



# Driftsättningsapplikation

Beskrivning av mobilappen *Installera*

## Vad är Driftsättningsapplikation?

Driftsättning av ett mätinsamlingssystem består av att koppla energimätare med motsvarande lägenhet eller lokal.

Som verktyg och stöd för att förenkla arbetet med driftsättning av mätinsamlingsanläggningar erbjuder Infometric mobilapplikationen *Installera* kostnadsfritt.

Användare av *Installera*-appen hänvisas till [installera.infometric.se](http://installera.infometric.se) där det finns länkar för installation för både Android och Iphone. Appen finns även att hämta på hämtas på Google Play.

## Varför använda appen?

1. *Slipp onödigt pappersarbete.*

Med appen kopplas mätarna direkt till lägenhet, plats eller lokal, helt digitalt.

2. *Effektiv och smidig i fält.*

Det är lätt att använda mobilen ute i fält eller i byggprojektet. Det är dessutom en stor tidsbesparare i driftsättningen.

3. *Säkerställ att det blir korrekt direkt.*

Med appen kan man scanna in serienummer eller QR-koder för att säkerställa och verifiera att mätpunkter blir korrekt kopplade direkt.

## Hur fungerar det?



### Inför projektet

Infometric blir tilldelad en lägenhetslista från byggherre. Den innehåller lägenhetsnummer, lantmäteriets nummer (siffror kopplas från egenkontrollen till export-ID) samt gatuadress.

Efter att system och mätare har utlevererats till vald leveransadress och installerats korrekt på plats kan driftsättningen startas.



### Under projektet

Infometric tilldelar en personlig inloggning som är förkonfigurerad med de mätare som ska driftsättas. Detta kan vara samtliga mätare i projektet eller endast en del av projektet.

Mätarna driftsätts med appen som är synkroniserad med Infometrics system.



### Avslutning av projektet

När mätaren är driftsatt genom appen verifieras detta genom att den är korrekt kopplad och att det inte finns några dubletter samt att all indata är korrekt.

Vid en lyckad avslutning på projektet skickas ett anläggningsintyg som vanligt.

## Så här gör du för att driftsätta ett projekt med appen!

1. *Ladda hem Installera på en smartphone med Android OS eller iOS*  
Vi stödjer både Googles Android plattform version 4.0 och senare samt iOS 10.0 och senare. Gå till [installera.infometric.se](http://installera.infometric.se) för länkar.

2. *Kontakta Infometrics Drift & Support för inloggning i projektet*  
En personlig inloggning tilldelas till dig som visar vilka mätare och lägenheter som ska driftsättas.

- [support@infometric.se](mailto:support@infometric.se)
- 08-594 775 42

3. *Tryck på Starta*

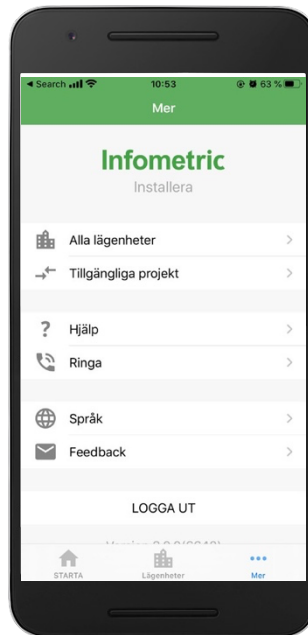
Se hur många lägenheter och mätare som ska driftsättas totalt. Se även vilka lägenheter som återstår att driftsättas i projektet.

4. *Tryck på en Kvarvarande lägenhet och den mätare som ska driftsättas*

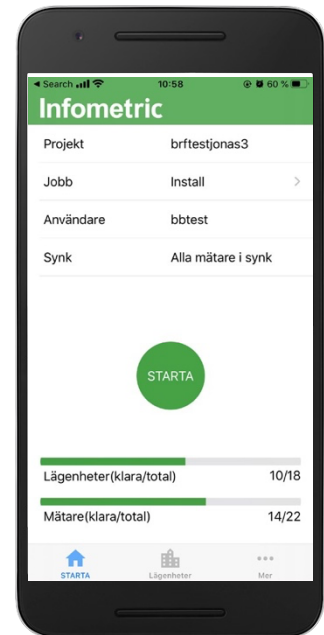
Skriva eller scanna in Mätar-ID, placering samt vilken mätarställning den har. Här kan du även göra noteringar om mätaren.

5. *Tryck på Klar och fortsätt vidare till nästa lägenhet eller mätare*

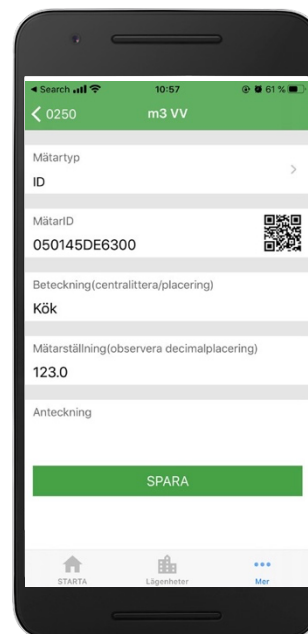
Driftsättningen synkas med Infometrics system och när samtliga mätare är korrekt driftsatta sker en verifiering - medan du fortfarande är ute på plats.



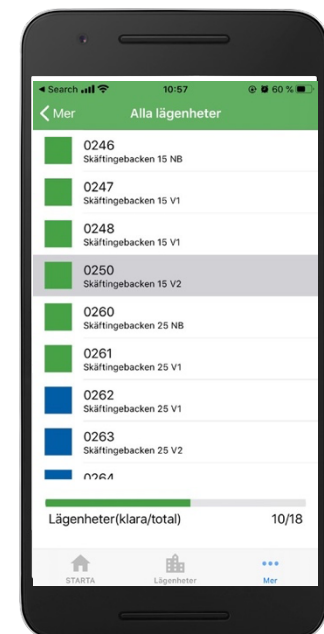
2. Startside



3. Starta driftsättning



4. Skriv eller scanna in mätar-ID och annan information



5. Se vilka mätare som är driftsatta och vilka som återstår

- **Lägenhet klar**
- **Lägenhet återstår**